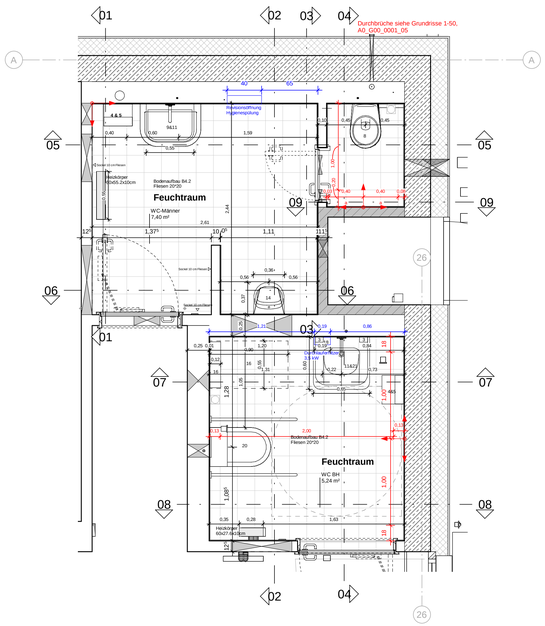

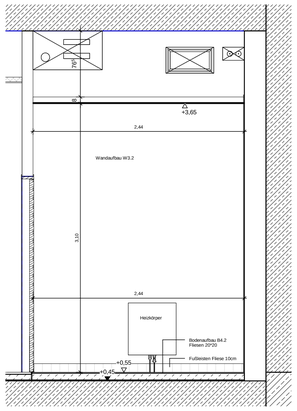

01 Ansicht, WC Männer, EG_1
1 : 25

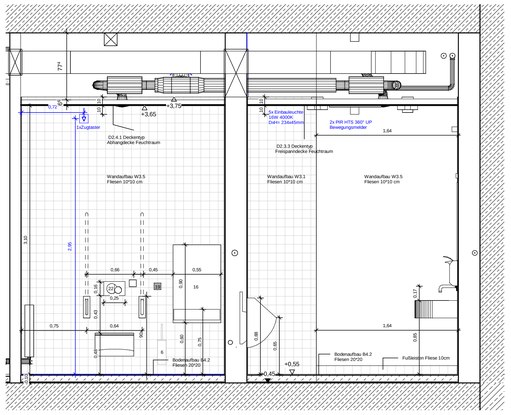

02 Ansicht, WC Männer, EG_2
1 : 25

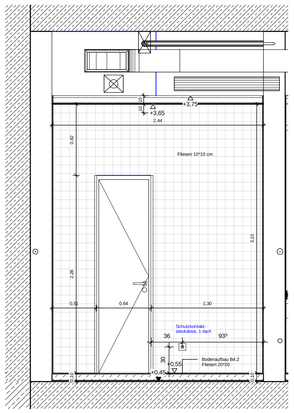

03 Ansicht, WC Männer, EG_3
1 : 25

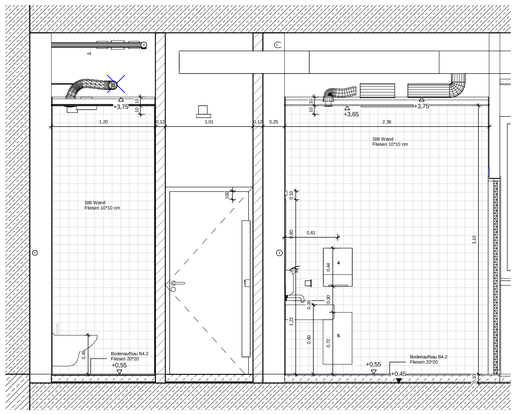

04 Ansicht, WC Männer, EG_4
1 : 25

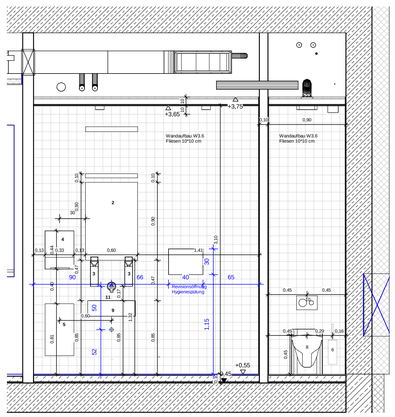

05 Ansicht, WC Männer, EG_5
1 : 25

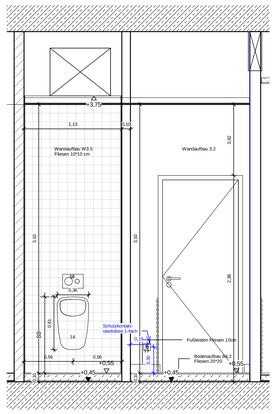

06 Ansicht, WC Männer, EG_6
1 : 25

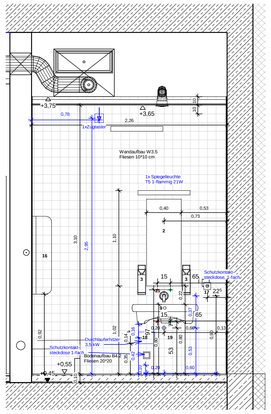

07 Ansicht, WC Barrierefrei_7
1 : 25

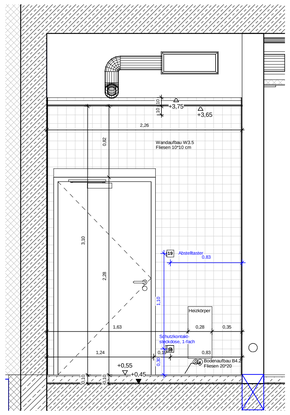

08 Ansicht, WC Barrierefrei_8
1 : 25

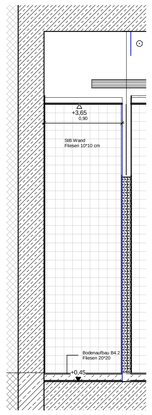

09 Ansicht, WC Männer, EG_9
1 : 25

Boden Fliese:
BA.1

Format 20*20 cm (6mm). Sockel mit Hohlkehlsockelfliese
Farbe: anrauht matt, Fugenfarbe antracit
R10/R11 (im Bereich Duschen R11/V4)

Wand Fliese:
WE.1

Format 10*10 cm (6mm)
Farbe: weiß matt, Fugenfarbe weiß.

Legende Sanitärgegenstände:

1 Fliesen
Wandfliesen 10 cm x 10 cm - weiß
Bodenfliesen 20 cm x 20 cm - anthrazit (Lst. Fliesenarbeiten VE250)

2 Kristallspiegel (Lst. Fliesenarbeiten VE250)
mit Spiegelleuchte, flächenbündig mit Fliesen
Spiegelfläche 0.60m x 1.00m, Leuchte oberhalb (Leistung TGA)

3 Seifenspender – Gesichtsdesinfektionsmittelspender
Seifenspender ohne Schale über dem Waschtisch in Sanitärräumen, Seifenspender mit Schale im BH WC,
TLS für 1.000m³- Spenderflasche (Leistung TGA)

4 Papierhandtuchspender, Spender für Zickzack und Lagenfalz-Handtücher, Breite: 333 mm;H: 439 mm;T: 136 mm, Farbe: weiß, (Leistung TGA)

5 Abfallbehälter (Leistung TGA)

6 WC Bürstengarnitur (Leistung TGA)

7 WC Papierhalter mit WC Reservepapierhalter(Leistung TGA)

8 Tiefspül WC, B/TH: 355/540/340 mm
1x in Herren WC's, 2x in Damen WC's (Leistung TGA)

9 Waschtisch, Breit: ca. 550mm, Ausladung: ca. 440mm (Leistung TGA)

10 Beklebungsplatte WC, Maße B/H/T mm: 156/197/11 mm (Leistung TGA)

11 Waschtisch Armatur(Leistung TGA)

12 Z-Spinde, Maße H/B/T mm: 180/30/50 mm (Lstg.Tischler, VE330)

13 Stützwirk-untergebaut (Lstg.Tischler, VE330)

14 Urinal, B/TH: 360/370/610 mm
1x in Herren WC's (Leistung TGA)

15 Hygienewell (Leistung TGA)

16 Wickeltisch (Leistung TGA)

17 Schutzkontakt-steckdose, 1-fach (Leistung TGA)

18 Durchlauferhitzer (Leistung TGA)

19 Elektrokomponenten (Leistung TGA)

20 Tiefspül BH WC. (Leistung TGA)

21 Waschtisch BH, B/TH: 650/600/17 mm (Leistung TGA)

22 Beklebungsplatte BH WC, Maße B/H/T mm: 245/164/14 mm (Leistung TGA)

Verlegerichtung

Allgemein

D7 / 100	Detailverweis mit Plannummer		Stahlbeton
F.U.001a.1 / Ut / T30 RS	Türstempel		WU-Beton
A	Gebäuderaster		Beton (unbewehrt)
			Stahlbetonfertigteil
			Mauerwerk
S31	Schnittlinie	LITO	Stahlbau
			Trockenbauwand
D	Decke		Elementtrennwand - Glas
OK	Oberkante		Elementtrennwand - geschlossen
UK	Unterkante		Pfosten-Riegel Konstruktion
VK	Vorderkante		Wärmedämmung weich
BR	Brüstung		Wärmedämmung hart
UZ	Unterzug		Abdichtung
RFB	Rohfußboden		Bauteile verdeckt unter Schnittebene
FFB	Fertigfußboden		Bauteile über Schnittebene
SP	Spachtel		Aufsichts-/Ansichtskante
FL	Fliesen	EWD 25/35 OK = UKD	Wanddurchbruch z.B. Elektro
P	Putz	SBD 25/35	Bodendurchbruch z.B. Sanitär
TP	Trockenputz	EWA 25/35 OK = OKD	Wandschlitz/-aussparung, z.B. Elektro
SB	Sichtbeton	KB 250	Bodendurchbruch z.B. Kernbohrung 250 mm
SM	Sichtmauerwerk	EDA 25/35	Deckenausschnitt, z.B. Elektro
		EDA mit EBT von ELT	Deckenausschnitt, z.B. Elektro mit Einbauteil von ELT
		+8.43 / +8.34	Deckensprung - Rohdecke
		+3.10 / +2.95	Bodensprung - Rohdecke
			unverb. Einrichtungsvorschlag
		+4.45* / +4.39*	Grundrisskote Fertigfussboden Rohfussboden

Raumstempel

Raumnummer
Raumbezeichnung: J075.3/03.0/024 Kojen
Raumfläche: Rechnerlabor; 62.21 m² | 2.86 (lichte Raumhöhe UK Rohbauteil)
OK Fertigbel: V -5.25 | ▲ -0.50 (UK Fertigbauteil)
OK Rohbauteil: ▼ -5.30 | ▲ -2.39
BB_C_---_---_--_TL
Beschichtung: Bodenkennung; D3_1M_--_--_--_-- Bodenbelag; EL-Mineralfaserplatte Deckenkennung; Deckenbelag

Änderungen

Datum	Name	Index
Maßketten in Trockenbauplänen ergänzt;Beschriftung korrigiert	23.01.25	xxx	B
U-Planung Trockenbau	09.09.24	xxx	A

Plannummer Architekt: HI_XXX_5_A0_DAU_0003_02_8 B
(Projekt/Gebäude | Fachplaner | LPH Cowerk / Teilgewerk | Planart | Bauwerksteil /Bilattschnitt | Maßstab | Freigabe | Index)
Plannummer Fachplaner (Projekt/Gebäude | Fachplaner | LPH Cowerk / Teilgewerk | Planart | Bauwerksteil /Bilattschnitt | Maßstab | Freigabe | Index)

Planungsphase: LP5_Ausführungsplanung
Planinhalt: Sanitär-EG-WC Männer, WC BH

Projektnr.	Gebäude	Planart	Bauwerksteil	Blatt / Detail	Maßstab	Format
1570	HI				As indicated	A0

Planverfasser | Adresse | Planerstellungsdatum | Freigabedatum/ status | Gez | Gepft

Bauherr:
UNIVERSITÄTSmedizin. MAINZ

Universitätsmedizin
Johannes-Gutenberg-Universität Mainz
Langenbeckstraße 1 T. 06131 / 270 92 25
55131 Mainz F. 06131 / 270 92 20

Projekt
HI -TRON - Neubau Helmholtz-Institut für Translationale Onkologie
Universitätsmedizin Mainz

Höhenkoordinaten
OK FFB EG =+ 0.55 = 123.88 m ü. N.N.